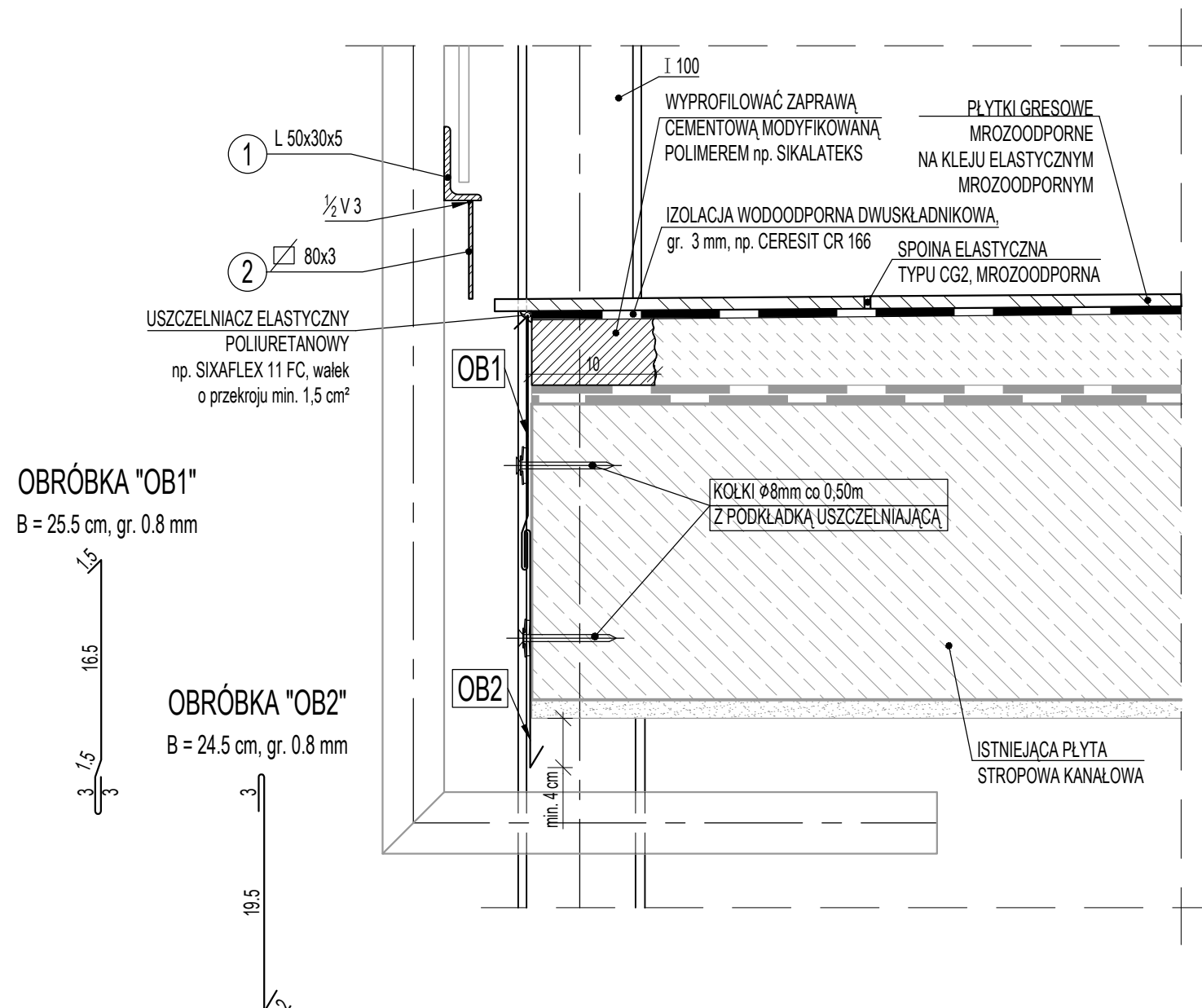


Rys. 3. PRZEKRÓJ PŁYTY GALERII PO REMONCIE

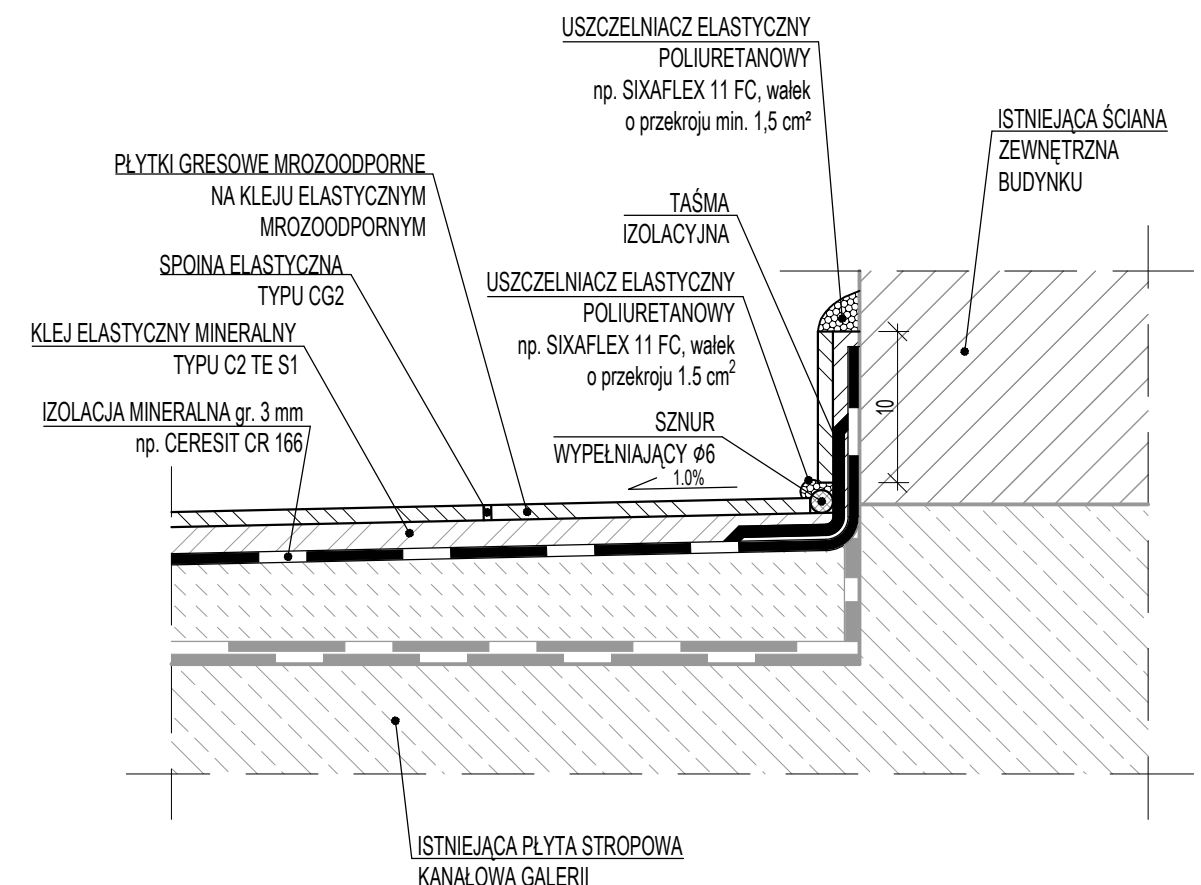
skala 1:5

POŁĄCZENIE ISTNIEJĄCEJ PŁYTY GALERII Z PROJEKOWANYM SŁUPEM I 100




SIKAFLEX 11 FC - USZCZELNIACZ POLIURETANOWY JEDNOSKŁADNIKOWY
SIKA LATEX - POLIMER DO MODYFIKACJI BETONU I ZAPRAWY NA BAZIE LATEKSU
CERESIT CL 152 - TAŚMA USZCZELNIAJĄCA WKLEJANA POMIĘDZY WARSTWY IZOLACJI
CERESIT CR 166 - ELASTYCZNA POWŁOKA WODOSZCZELNA, DWUSKŁADNIKOWA
CERESIT CM 16 - ZAPRAWA KLEJĄCA DO PŁYTEK ELASTYCZNA, MROZOODPORNĄ
CERESIT CE 43 - ZAPRAWA DO WYPEŁNIANIA SPOIN

POŁĄCZENIE ISTNIEJĄCEJ PŁYTY GALERII Z ISTNIEJĄCĄ ŚCIANĄ



UWAGI:

- Wymiary podano w cm.
- Ostateczną długość obróbek dopasować na montażu.
- Wszystkie fugi pomiędzy płytkami prostopadłe do budynku, na długości 15 cm od krawędzi zewnętrznej galerii oraz spoiny dylatacyjne w całości wypełnić uszczelniaczem poliuretanowym trwale elastycznym np. SIKAFLEX 11FC.
- Kolory wyżej wymienionego wypełnienia i wypełnienia pozostałych fug powinny być w kolorach szarych, jak najbardziej zbliżonych do siebie.
- Uszczelniacz poliuretanowy SIKAFLEX 11 FC nie może być narażony na kontakt z bitumem i chlorem.

Projektowali:	dr inż. Krystyna WRÓBEL dr inż. Wiesław KUBISZYN	upr. nr: B-314/89 upr. nr: B-241/94	 WIK K. WRÓBEL i W. KUBISZYN 35-083 Rzeszów ul. Saletyńska 7 tel./fax 17 87-13-612 603-587-200; 695-620-740
Opracowała:	mgr inż. Klaudia SZEREMETA		
Inwestor:	Rzeszowska Spółdzielnia Mieszkaniowa, Administracja Osiedla "Śródmieście" 35-036 Rzeszów, ul. Dąbrowskiego 33a	1:5	Data: 2025.02.
Adres obiektu:	35-036 RZESZÓW, ul. Dąbrowskiego 21, działki nr 1423/5, 1423/4 obr. 213	Branża: B	Nr rys: 3.
Zadanie:	PROJEKT REMONTU GALERII BUDYNKU MIESZKALNEGO WIELORODZINNEGO DO ZGŁOSZENIA ROBÓT		
Treść rysunku:	PRZEKRÓJ PŁYTY GALERII PO REMONCIE		